



João  
Bento  
Bento 30  
Miguel  
João Lopes  
A

**Relatório e Contas**  
**do exercício económico de 2024**  
**(de 1 de janeiro de 2024 a 31 de dezembro de 2024)**



João  
Raulo  
AUSA  
João Lopes  
A

## RELATÓRIO DE GESTÃO



*João*  
*Reis*  
*Alves*  
*João Lopes*  
*Alves*

Pelo presente Relatório de Gestão vem a Direção do CENTRO PAROQUIAL DE SOLIDARIEDADE SOCIAL DE FEBRES (CPSSF) dar conhecimento dos aspetos que considera mais relevantes, relacionados com a atividade desenvolvida pela CPSSF, no exercício de 2024.

Assim:

O Quadro Social da CPSSF é o seguinte:

Número médio de funcionários	2024	2023
TOTAL	37	36
Efetivos	25	27
A termo	9	9

Colaboradores ao serviço de todas as Respostas Sociais	
Diretora Técnica	1
Administrativo/Assistente Social	2
Cozinha	2
Animador	1
Auxiliares Serviços Gerais	Utentes 10
Ajudantes Ação Direta	Utentes 14
Lavandaria/Lavadeira	1
Outros Serviços Gerais	6

RESPOSTAS SOCIAIS – ATIVIDADE DESENVOLVIDA		Média Utentes	
		2024	2023
ERPI	Acolher e apoiar pessoas em idade sénior, em regime de permanência.	36,67	37,00
Centro de Dia – CD	Acolher e apoiar pessoas em idade sénior, em regime diurno no horário normal.	30,92	30,83
Apoio Domiciliário - AD	Apoiar ao domicílio pessoas em situação social de fragilidade e/ou em idade sénior, em regime de visitas ao seu domicílio	22,79	22,00
TOTAIS		90,38	89,83



*Teófilo*  
*Ruedoso*  
*Miguel*  
*João Lopes*  
*[Signature]*

Trabalhos Especializados
Medicina
Enfermagem
Contabilidade
Consultor Jurídico

## 1 – EVOLUÇÃO DA ATIVIDADE DA CPSSF DURANTE O ANO ECONÓMICO

### 1.1 – MANIFESTAÇÕES/ATIVIDADES DESENVOLVIDAS

Durante o ano de 2024, por já não estarmos a cumprir restrições impostas pela pandemia COVID-19, foram desenvolvidas algumas atividades associativas de convívio e sensibilização da comunidade e dos organismos oficiais, de que resultaram 1.700,49€ de donativos.

### 1.2 – ANÁLISE ECONÓMICA E FINANCEIRA

A CPSSF atravessou um ano de 2024 de alguma instabilidade financeira motivada pelos investimentos que realizou, e, por outro lado, com o agravamento dos preços e dos custos laborais, tendo registado, ainda assim, um resultado menos negativo do que no ano transato, no valor de 2.666,56€, o que traduz uma melhoria de 31.664,85€ nos resultados.

CENTRO PAROQUIAL DE SOLIDARIEDADE SOCIAL DE FEBRES					
RESUMO DA DR		2024		2023	
Conta	Nome	DESPEASAS	RECEITAS	DESPEASAS	RECEITAS
61	COMPRAS ALIMENTAÇÃO	142 922,08		134 772,43	
62	FORNECIMENTOS E SERVIÇOS EXTERNOS	188 380,82		189 824,03	
63	GASTOS COM O PESSOAL	605 090,60		566 412,93	
64	AMORTIZAÇÕES	30 165,99		32 033,28	
68	OUTROS GASTOS E PERDAS	15 564,86		13 743,39	
69	GASTOS E PERDAS DE FINANCIAMENTO	3 254,17		3 380,69	
		985 378,52		940 166,75	
71	VENDAS		0,00		0,00
72	PRESTAÇÕES DE SERVIÇOS		611 009,45		574 189,50
75	SUBSÍDIOS À EXPLORAÇÃO		339 817,14		300 230,45
78	OUTROS RENDIMENTOS E GANHOS		31 750,02		31 408,81
79	JUROS, DIVID. E OUT. RENDIM. SIMILARES		135,35		6,58
			982 711,96		905 835,34
	<b>RESULTADOS</b>	<b>-2 666,56</b>	<b>-2 666,56</b>	<b>-34 331,41</b>	<b>-34 331,41</b>

Todas as demonstrações e valores estão expressos em euros.

#### 1.2.1 – Receitas

A CPSSF continua a perseguir a melhoria sustentada da qualidade e eficiência das suas atividades, ao nível do envolvimento dos cidadãos na vida da CPSSF, ao nível dos utentes em alojamento, no



*João  
Ramos  
Lopes*

apoio e assistência aos mais desfavorecidos/necessitados em residência própria, e no apoio às famílias, e ainda ao nível das despesas próprias.

Ao nível das receitas dos utentes verificou-se um acréscimo significativo no somatório das RS, no total de 36.819,95€. Em mais pormenor, conforme o quadro seguinte, verificou-se um acréscimo de 6,27% na RS do ERPI, -3,19% do Centro de Dia, e 22,59% no SAD. As receitas relacionadas com as Cantina Social sofreram um ligeiro decréscimo.

		Variação N / N-1		N	N-1
				2024	2023
<b>72</b>	<b>PRESTAÇÕES DE SERVIÇOS</b>	<b>36 819,95</b>	<b>6,41%</b>	<b>611 009,45</b>	<b>574 189,50</b>
721	Quota dos Utilizadores	36 188,95	6,33%	608 007,95	571 819,00
7211	Lar	24 062,49	6,27%	407 574,59	383 512,10
7212	Centro Dia	- 3 762,41	-3,19%	114 213,48	117 975,89
7213	Apoio domiciliário	15 888,87	22,59%	86 219,88	70 331,01
7214	Cantina Social	631,00	26,62%	3 001,50	2 370,50

Os subsídios à exploração relacionados com as RS cresceram no global 39.586,69€. De acordo com o quadro seguinte, cresceram todas as RS. Nas doações houve um decréscimo muito significativo.

		Variação N / N-1		2024	2023
<b>75</b>	<b>SUBSÍDIOS, DOAÇÕES E LEGADOS À</b>	<b>39 586,69</b>	<b>13,19%</b>	<b>339 817,14</b>	<b>300 230,45</b>
751	Subsídios Estado e outros E Públicos	39 586,69	13,19%	339 817,14	300 230,45
7511	Segurança Social	39 281,54	13,42%	332 020,75	292 739,21
75111	Centro Dia	9 039,03	15,35%	67 939,71	58 900,68
75112	Apoio domiciliário	7 476,23	9,40%	86 996,71	79 520,48
75113	Lar idosos	22 766,28	14,75%	177 084,33	154 318,05
7512	IEFP	5 332,05	522,75%	6 352,05	1 020,00
7512	Junta freguesia	750,00	#DIV/0!	750,00	0,00
753	Doações e Heranças	- 5 776,90	-89,27%	694,34	6 471,24

Nas receitas da exploração, no conjunto as receitas dos Utentes e da Segurança Social, verifica-se que o ERPI representa mais de metade (62,20%) do total das receitas, enquanto a comparticipação da Segurança Social representa apenas 30,29% também no total dos subsídios. Já quanto ao SAD as comparticipações da Segurança Social representam 50,22% do total dos subsídios. A SS assegura 35,32% das receitas diretas das RS, enquanto as receitas dos utentes representam 64,68% da soma destas com as da S.

RECEITAS CORRENTES	TOTAL RS	TotRS/TOTAL	UTENTES	SEG Social	SS/Tot.RS
<b>Totais</b>	<b>940 028,70</b>	<b>64,68%</b>	<b>608 007,95</b>	<b>332 020,75</b>	<b>35,32%</b>
Lar (com complementos)	584 658,92	62,20%	407 574,59	177 084,33	30,29%
Centro Dia	182 153,19	19,38%	114 213,48	67 939,71	37,30%
Apoio domiciliário	173 216,59	18,43%	86 219,88	86 996,71	50,22%

Nos restantes Rendimentos e Ganhos a instituição foram registadas receitas de 4.728,43€ de restituição de IVA decorrentes das faturas de bens alimentares, mais 270,37€ de consignação de IRS. Do recálculo nos protocolos foi recebido da S. Social o valor de 485,83€, e de imputação de subsídios de investimento foi contabilizado o valor de 12.148,28€, mais 7.218,46€ de benefícios contratuais com trabalhadores/fornecedores, conforme quadro seguinte.



João  
Rafael  
Mig  
John Lopes

		Variação	2024	2023
78	<b>OUTROS RENDIMENTOS E GANH</b>	<b>341,21</b>	<b>31 750,02</b>	<b>31 408,81</b>
781	Rendimentos suplementares	-5 573,56	2 400,00	7 973,56
7813	Mavicol	0,00	0,00	0,00
7815	Refeições - Cantinas sociais	0,00	0,00	0,00
7816	Outros rendim. Suplem. Rapel	-578,95	2 400,00	2 978,95
7818	Donativos/AngFundos	-4 994,61	0,00	4 994,61
782	Descontos pronto paga. obtidos	-0,01	0,00	0,01
786	outros Rendimentos e Ganhos	-1,28	0,00	1,28
787	Ganhos em imobilizado	2 450,00	2 450,00	0,00
788	Outros	3 466,06	26 900,02	23 433,96
7881	Correções relativas a anos anterior	-6 249,79	833,23	7 083,02
7883	Imputação de subsídios para investi	651,96	12 148,28	11 496,32
7885	Restituição de impostos-IVA	524,38	4 998,80	4 474,42
7886	Donativos/AngFundos	1 700,49	1 700,49	0,00
7887	Arredondamentos	0,56	0,76	0,20
7888	Outros não especificados	6 838,46	7 218,46	380,00

### 1.2.2 – Gastos

Os gastos com a alimentação sofreram um aumento significativo, com um acréscimo em relação ao último ano no valor de 8.149,65€ (6,05%), um aumento mais ligeiro do que o verificado em 2023.

Despesas Com Alimentação	Variação N/ N-1		2024	2023
CMVC	8 149,65	6,05%	142 922,08	134 772,43

As despesas de Fornecimentos e Serviços Externos (FSE) foram ligeiramente superiores às do ano de 2023 no montante de +1.443,21€ (+0,76%). As maiores descidas registraram-se nos custos com conservação e reparação, Gás e limpeza. Os maiores aumentos foram nos custos de honorários e nos gastos com comunicação.

O quadro comparativo seguinte demonstra o valor de cada rubrica de despesas e faz a comparação com as despesas equivalentes do ano anterior.

		Variação	2024	2023
62	<b>FORNECIMENTOS E SERV. EXTE</b>	<b>-1 443,21</b>	<b>188 380,82</b>	<b>189 824,03</b>
622	Serviços especializados	984,33	65 064,62	64 080,29
6221	Trabalhos especializados	407,78	12 625,43	12 217,65
6222	Publicidade e propaganda	-742,92	21,53	764,45
6223	Vigilância e segurança	15,51	270,16	254,65
6224	HONORARIOS	3 916,85	36 476,70	32 559,85
6225	Comissões	0,00	0,00	0,00
6226	CONSERVAÇÃO E REPARAÇÕES	-2 612,89	15 670,80	18 283,69
6227	Serviços Bancários	0,00	0,00	0,00
6228	Outros	0,00	0,00	0,00



Jui  
Raudoso  
Mig  
João Lopes

		Variação	2024	2023
623	MATERIAIS	-816,77	14 150,01	14 966,78
6231	Ferramentas e utensílios de desgas	-513,95	6 123,98	6 637,93
6232	Livros e Documentação Técnica	0,00	0,00	0,00
6233	Material de escritório	-551,14	274,69	825,83
6234	Artigos para oferta	518,62	518,62	0,00
6235	Saúde Utentes-Agulhas, seringas, ar	793,51	5 363,38	4 569,87
6236	Material Decoração	50,03	72,00	21,97
6237	Rouparia-babets, almofadas, resgua	-550,61	1 610,84	2 161,45
6238	Outros materiais	-506,09	186,50	692,59
6239	Aparelhos saúde (tensão, etc)	-57,14	0,00	57,14
624	Energia e fluidos	1 230,09	71 657,02	70 426,93
6241	ELECTRICIDADE	522,21	45 366,82	44 844,61
6242	COMBUSTIVEIS	595,15	19 458,78	18 863,63
62421	Gasoleo	1 596,96	11 282,33	9 685,37
62422	Gás	-1 043,81	8 096,95	9 140,76
6243	Água	112,73	6 831,42	6 718,69
62423	Carvão	42,00	79,50	37,50
6249	Descontos e abatimentos	0,00	0,00	0,00
625	Deslocações, estadas e transportes	225,06	310,35	85,29
626	Serviços diversos	-3 065,92	37 198,82	40 264,74
6261	Rendas e alugueres	0,00	338,25	338,25
6262	COMUNICAÇÃO	1 136,06	4 540,39	3 404,33
6263	SEGUROS	-400,38	5 570,70	5 971,08
6265	Contencioso e notariado	1 037,04	1 037,04	0,00
6267	LIMPEZA, HIGIENE E CONFORTO	-3 414,71	23 198,90	26 613,61
6268	OUTROS SERVIÇOS	-1 423,93	2 513,54	3 937,47
6269	Descontos e abatimentos	0,00	0,00	0,00
627	Encargos C/ utentes	0,00	0,00	0,00
628	Devoluções de OBS	0,00	0,00	0,00

A rubrica de Custos com o Pessoal registou um acréscimo pelo quarto ano consecutivo, no valor de +38.677,67€, tendo o valor das remunerações aumentado em 28.028,28€, e tendo o valor das contribuições aumentado em proporção. no valor de 6.995,13€, e o valor da Segurança e Higiene registado um aumento de 501,16€.

		Variação	2024	2023
63	Gastos com o pessoal	38 677,67	605 090,60	566 412,93
632	Remunerações	28 028,28	487 489,34	459 461,06
634	Indemnizações	-625,60	0,00	625,60
635	Encargos S/Remunerações	6 995,13	106 023,77	99 028,64
636	Seguros	3 778,70	9 788,36	6 009,66
638	Segurança, Saúde e Higiene	501,16	1 789,13	1 287,97

Em relação aos restantes Gastos e Perdas, no total houve um ligeiro agravamento, de 13,25%, no valor de 1.821,47€, principalmente em resultado do agravamento dos custos com IVA relativos a aquisições para géneros alimentares. De salientar ainda a diminuição do valor dos custos com a festa de natal, no valor de - 2.494,61€.



*João*  
*Beato*  
*Maria*  
*João Lopes*

		Variação	2024	2023
68	<b>OUTROS GASTOS E PERDAS</b>	<b>1 821,47</b>	<b>15 564,86</b>	<b>13 743,39</b>
681	<i>Impostos</i>	<i>5 773,59</i>	<i>13 357,11</i>	<i>7 583,52</i>
68122	Imposto sobre o valor acrescentado	<b>5 115,45</b>	12 668,97	7 553,52
681221	Ativos Tangíveis	<b>562,83</b>	1 944,99	1 382,16
681222	Alimentação	<b>4 552,62</b>	10 723,98	6 171,36
68124	Imposto S Transportes Rodoviários	<b>0,00</b>	0,00	0,00
6813	Taxas	<b>658,14</b>	688,14	30,00
686	FCT	<b>134,93</b>	145,26	10,33
688	<i>Outros</i>	<i>-4 087,05</i>	<i>2 062,49</i>	<i>6 149,54</i>
6881	Correcções relativas a períodos ant	<b>-1 590,41</b>	1 910,48	3 500,89
6882	Angariações de Fundos	<b>-2 494,61</b>	0,00	2 494,61
6883	Quotizações	<b>0,00</b>	150,00	150,00
6887	Arredondamentos	<b>-2,03</b>	2,01	4,04
6888	Outros n especificados	<b>0,00</b>	0,00	0,00

A CPSSF registou um ligeiro aumento nos custos financeiros, nomeadamente nos juros, por se ter agravado a taxa correspondente para o valor em dívida.

	Variação	2024	2023
<b>Juros e Outros Rendimentos</b>	<b>128,77</b>	135,35	6,58
Juros obtidos	<b>118,63</b>	125,21	6,58
Outros gastos e perdas de financia	<b>10,14</b>	10,14	0,00

As dívidas a Instituições Financeiras estão a ser amortizadas, estando prevista a amortização em 2025 do valor de 22.546,99€. Além das dívidas bancárias, no total de 51.495,21€, cujo valor no início do ano era 73.497,42€, a CPSSF tem dívidas a fornecedores correntes (61.817,71€), e ao pessoal no valor de 30.474,90€ referentes a dezembro de 2024 mais 69.296,47€ relativos a subsídios de férias e férias, incluindo as cotizações sociais.

O valor do ativo corrente é substancialmente inferior ao valor do passivo corrente, confirmando uma tendência que se vem verificando desde 2019, relacionada com as dificuldades levantadas pela pandemia COVID-19, tendo, contudo, a situação sofrido uma variação positiva significativa em relação ao ano anterior.

	2024	2023
Activo corrente	91 914,60	57 447,89
Passivo corrente	203 627,93	189 164,67
Variação	-111 713,33	-131 716,78

### 1.2.3 – Demonstração de Resultados

O resultado líquido do exercício sofreu uma significativa variação positiva, de 31.664,85€, em relação ao ano passado, registando ainda assim um valor negativo de -2.666,56€, principalmente por força do aumento significativo dos Custos com o Pessoal, que sofreu um agravamento de 38.677,67€, e apesar do aumento das receitas da exploração, do IGFSS e dos utentes, no valor de total 76.406,64€.



*Handwritten signatures and notes in blue ink:*  
R. ...  
R. ...  
J. ...

Nos resultados,			
2024		-34 331,41	Resultado do ano
Receitas	Cresceu	36 819,95	Utentes (+)
	Cresceu	39 586,69	Subsídios Estado (+)
	Cresceu	341,21	Outros rendimentos (+)
Despesas	Cresceu	1 867,29	Amortizações (-)
	Cresceu	-8 149,65	Alimentação (-)
	Cresceu	-38 677,67	Pessoal (-)
	Decresceu	1 443,21	FSE (+)
	Cresceu	-1 821,47	Outros Gastos (+)
	Decresceu	255,29	Juros (+)
2024		-2 666,56	Resultado do ano

Estes resultados, nas atuais condições muito difíceis, ainda assim, refletem o continuado esforço da Direção no sentido do normal funcionamento da instituição, apesar das condições adversas provocadas pelo rescaldo da pandemia do COVID-19 e guerra na Ucrânia, que ainda faz sentir os seus efeitos, e do aumento exponencial dos preços, continuando a fornecer os seus serviços com qualidade e segurança.



Os Resultados Resultado antes de depreciações, gastos de financiamento e impostos foram positivos (30.618,25€), com uma diferença de + 29.542,27€ em relação ao ano anterior, estando a instituição com uma situação financeira controlada e sem incumprimentos. Os Resultados Líquidos foram ligeiramente negativos.

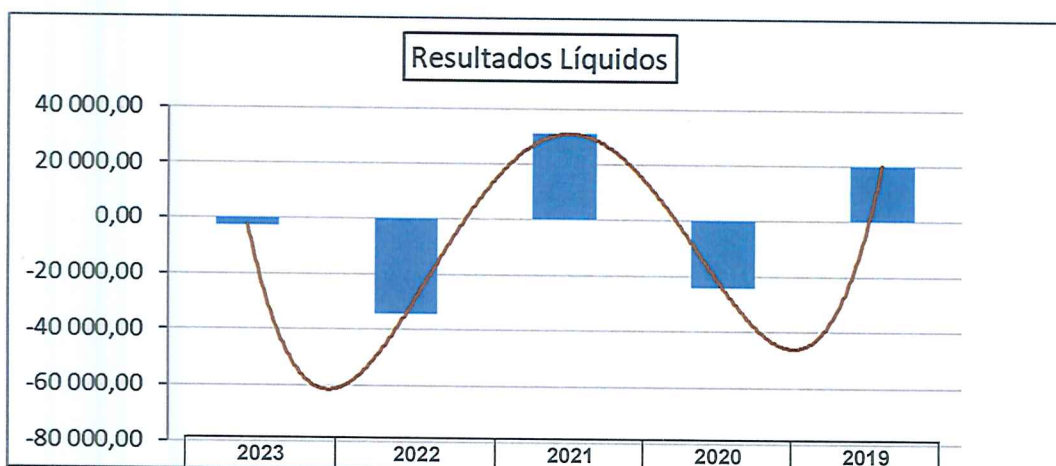
### Resultados comparados do exercício



*João  
Ribeiro  
Reitor*

RENDIMENTOS E GASTOS	Variação		PERÍODOS				
			2024	2023	2022	2021	2020
Vendas e serviços prestados	6%	36 819,95	611 009,45	574 189,50	467 714,69	421 242,69	420 655,22
Subsídios, doações e legados à exploração	13%	39 586,69	339 817,14	300 230,45	335 309,61	296 059,39	307 711,46
Provisões específicas (aumentos/reduções)							
Variação nos inventários da produção							
Trabalhos para a própria entidade							
Custo das mercadorias vendidas e das matérias consumidas	6%	8 149,65	-142 922,08	-134 772,43	-110 142,12	-108 645,66	-101 490,72
Fornecimentos e serviços externos	-1%	-1 443,21	-188 380,82	-189 824,03	-185 883,77	-175 916,02	-157 405,48
Gastos com o pessoal	7%	38 677,67	-605 090,60	-566 412,93	-444 383,89	-432 546,28	-440 033,97
Ajustamentos de inventários (perdas / reversões)							
Imparidade de dívidas a receber (perdas / reversões)							
Provisões (aumentos / reduções)							
Outras imparidade (perdas / reversões)							
Aumentos / reduções de justo valor							
Outros rendimentos e ganhos	1%	341,21	31 750,02	31 408,81	29 430,55	32 930,73	30 468,09
Outros gastos e perdas	13%	1 821,47	-15 564,86	-13 743,39	-26 659,46	-29 255,63	-9 720,78
<b>Resultado antes de depreciações, gastos de financiamento e impostos</b>		<b>29 542,27</b>	<b>30 618,25</b>	<b>1 075,98</b>	<b>65 385,61</b>	<b>3 869,22</b>	<b>50 183,82</b>
Gastos / reversões de depreciação e de amortização	-6%	-1 867,29	-30 165,99	-32 033,28	-32 667,88	-27 344,67	-29 315,61
<b>Resultado operacional (antes de gastos de financiamento e impostos)</b>		<b>31 409,56</b>	<b>452,26</b>	<b>-30 957,30</b>	<b>32 717,73</b>	<b>-23 475,45</b>	<b>20 868,21</b>
Juros e rendimentos similares obtidos		128,77	135,35	6,58	6,17	17,23	12,20
Juros e gastos similares suportados		126,52	-3 254,17	-3 380,69	-1 752,45	-971,66	-515,36
<b>Resultados antes de impostos</b>		<b>31 664,85</b>	<b>-2 666,56</b>	<b>-34 331,41</b>	<b>30 971,45</b>	<b>-24 429,88</b>	<b>20 365,05</b>
Imposto sobre o rendimento do período							
<b>Resultado líquido do período</b>		<b>31 664,85</b>	<b>-2 666,56</b>	<b>-34 331,41</b>	<b>30 971,45</b>	<b>-24 429,88</b>	<b>20 365,05</b>

*João  
Ribeiro*



### 1.2.4 - Balanço

A saúde financeira da CPSSF atesta-se pela ausência de dívidas em mora, não havendo fornecedores em mora para além do acordado entre as partes, sendo os pagamentos feitos num prazo inferior a 60 dias.

Na contabilidade procedeu-se à correção de alguns valores referentes a períodos anteriores, como por ex. a regularização das participações da Segurança Social, créditos de fornecedores e regularizações de CC de utentes e fornecedores.



Correções de exercícios anteriores					
POSITIVAS		Valor	NEGATIVAS		Valor
<b>Comparticipação Seg. Social</b>		<b>485,83</b>	<b>Comparticipação Seg. Social</b>		<b>599,76</b>
ERPI - Complemento		0,00	ERPI - Complemento		0,00
ERPI		485,83	ERPI		0,00
Centro Dia		0,00	Centro Dia		599,76
<b>Outras correções</b>		<b>347,40</b>	<b>Outras correções</b>		<b>1 310,72</b>
Despesas		196,73	Despesas		466,54
TSU		87,77	Utentes		844,18
Utentes		62,90	Funcionários		0,00
<b>TOTAL</b>		<b>833,23</b>	<b>TOTAL</b>		<b>1 910,48</b>

A relação entre o passivo corrente, fornecedores correntes e de imobilizado, ordenados e subsídios relativos a 2024 a pagar em 2025, e o ativo corrente, ainda é desfavorável aos ativos correntes, mas já invertendo a tendência de agravamento de anos anteriores, tendo no entanto em atenção que as férias e respetivo subsídio e contribuições só serão pagas em junho do ano corrente.

O valor das dívidas aos fornecedores refere-se a valores correntes em pagamento, não havendo fornecedores em mora para além dos prazos de pagamento acordados.

Não existem dívidas de utentes em mora, sendo o saldo da conta dos Utentes, no valor de 1.959,74€, respeitante aos pagamentos das mensalidades em curso. Existe ainda na conta Gastos dos Utentes o valor de 3.180,86€ que se refere a consumos de medicamentos e outros bens relacionados com a saúde e higiene, valor este a ser reembolsado dos utentes.

O valor das dívidas ao Estado (13.897,02€) refere-se à Segurança Social (11.538,52€) e ao IRS retido na fonte (2.358,50€) dos trabalhadores e dos serviços prestados em relação aos ordenados de dezembro, Férias e S. Férias. Estes últimos pagamentos só se vencem em junho de 2025.

O valor referente a Outros Passivos Correntes (74.891,31€) refere-se aos valores das férias, mais os respetivos subsídio e encargos sociais vencidos no dia 1 de janeiro de 2025, a pagamento em junho de 2025, a que acresce ainda o valor de 30.474,90€ relativos aos vencimentos de dezembro de 2024 a pagar em janeiro 2025.

	2024		2023	
	A receber	A pagar	A receber	A pagar
<b>OUTRAS CONTAS A RECEBER E A PAGAR</b>		<b>74 891,31</b>		<b>76 506,36</b>
Fornecedores de investimentos		0,00		4 143,77
<i>Remunerações a liquidar</i>		<i>69 296,47</i>		<i>72 362,59</i>
<i>Sub férias</i>		<i>28 330,53</i>		<i>27 886,45</i>
<i>Férias</i>		<i>28 330,52</i>		<i>27 886,44</i>
<i>Encargos sociais</i>		<i>12 635,42</i>		<i>12 067,28</i>
<i>Outros acréscimos de custos (EDP, Gás, etc.)</i>		<i>5 594,84</i>		<i>4 522,42</i>
<b>Outros devedores e credores</b>	<b>4 095,86</b>		<b>2 547,52</b>	
<i>Reembolso IVA</i>	<i>0,00</i>		<i>0,00</i>	
<i>Santa Casa</i>	<i>915,00</i>		<i>0,00</i>	
<i>Município</i>	<i>0,00</i>		<i>0,00</i>	
<i>Utentes</i>	<i>3 180,86</i>		<i>2 547,52</i>	
		<b>74 891,31</b>		<b>73 958,84</b>
Remunerações a pagar ao Pessoal (dez 23)		30 474,90		19 944,63
<b>OUTRAS CONTAS A RECEBER E A PAGAR</b>		<b>105 366,21</b>		<b>93 903,47</b>

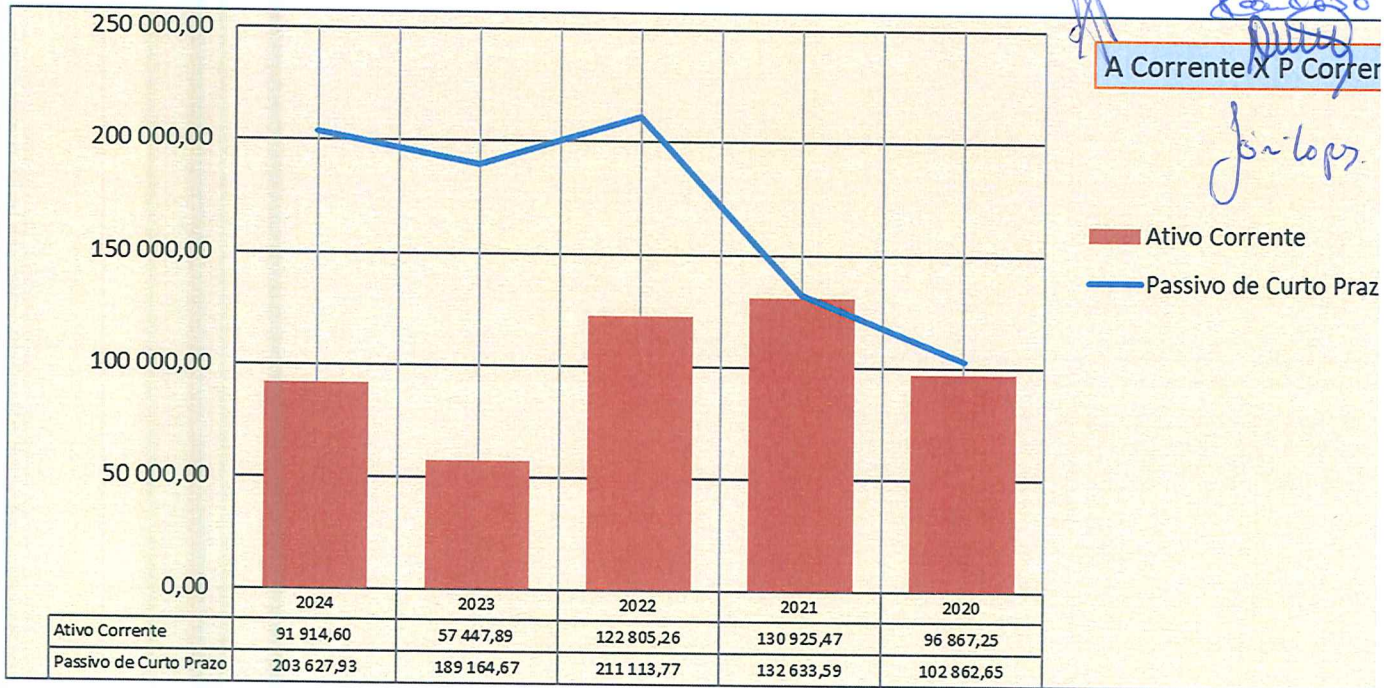


O Balanço final comparado dos últimos 5 anos da empresa é o seguinte:

RÚBRICAS	NO TAS	Variação	DATAS				
			2024	2023	2022	2021	2020
<b>ACTIVO</b>							
<b>Activo não corrente</b>							
Activos fixos tangíveis		-2,65%	797 943,53	819 653,04	841 530,35	699 253,51	720 559,66
Activos intangíveis				0,00	0,00	2 063,80	4 239,57
Investimentos financeiros		-86,18%	500,00	3 617,01	3 441,20	2 166,30	1 801,63
Investimentos em curso				0,00		81 114,36	
		-3,02%	798 443,53	823 270,05	844 971,55	784 597,97	726 600,86
<b>Activo corrente</b>							
Inventários		39,03%	2 857,82	2 055,48	1 598,11	2 080,56	1 910,71
Utentes		-78,33%	1 959,74	9 043,94	4 877,00	33 848,53	14 194,63
Estado e outros entes públicos							
Fundadores/doadores/associados							
Outras contas a receber			4 095,86				
Diferimentos			5 480,88	5 073,72	7 578,19	6 367,11	4 057,76
Outros activos financeiros							
Caixa e depósitos bancários		87,82%	77 520,30	41 274,75	108 751,96	88 629,27	76 704,15
		60,00%	91 914,60	57 447,89	122 805,26	130 925,47	96 867,25
<b>Total do activo</b>		1,09%	890 358,13	880 717,94	967 776,81	915 523,44	823 468,11
<b>FUNDOS PATRIMONIAIS E PASSIVO</b>							
<b>Fundos patrimoniais</b>							
Fundos		0,00%	57 583,65	57 583,65	57 583,65	57 583,65	57 583,65
Reservas		0,00%	145 040,00	145 040,00	145 040,00	145 040,00	145 040,00
Resultados transitados		-45,90%	40 462,47	74 793,88	50 854,78	108 915,82	86 186,40
Outras variações nos fundos patrimoniais		5,05%	417 362,42	397 308,60	398 914,09	400 325,72	411 430,36
Resultado líquido do período		-92,23%	-2 666,56	-34 331,41	30 971,45	-24 429,88	20 365,05
<b>Total do fundo de capital</b>		2,72%	657 781,98	640 394,72	683 363,97	687 435,31	720 605,46
<b>PASSIVO</b>							
<b>Passivo não corrente</b>							
Fornecedores							
Financiamentos obtidos		-43,41%	28 948,22	51 158,55	73 299,08	95 454,55	
		-43,41%	28 948,22	51 158,55	73 299,08	95 454,55	0,00
<b>Passivo corrente</b>							
Fornecedores		16,71%	61 817,71	52 967,34	49 931,97	37 798,84	40 567,04
Pessoal		52,80%	30 474,90	19 944,63	26 586,18	14 461,07	9 850,87
Estado e outros entes públicos		8,48%	13 897,02	12 810,83	13 530,70	12 089,45	9 301,24
Fundadores/doadores/associados/membros							
Financiamentos obtidos		0,93%	22 546,99	22 338,87	22 125,46	0,00	4 305,05
Diferimentos		-100,00%		7 144,16	98 939,46	68 284,23	38 838,45
Outros Passivos Correntes		1,26%	74 891,31	73 958,84			
		7,65%	203 627,93	189 164,67	211 113,77	132 633,59	102 862,65
<b>Total do passivo</b>		-3,22%	232 576,15	240 323,22	284 412,85	228 088,14	102 862,65
<b>Total dos fundos patrimoniais e do passivo</b>		1,09%	890 358,13	880 717,94	967 776,82	915 523,45	823 468,11

Verifica-se um ligeiro agravamento no passivo corrente no presente ano que não é significativo tendo em atenção a melhoria verificada no ativo corrente.

A Instituição deverá continuar neste ciclo económico nos anos seguintes de modo a reduzir gradualmente a diferença entre o ativo a curto prazo e o passivo a curto prazo.



Em relação ao imobilizado, foi investido em 2024 o valor de 8.456,48€ em equipamento básico.

Mapa contabilístico - Imobilizado geral									
Aquisições de bens do imobilizado corpóreo durante o exercício de 2024									
Nome	Func.	Estado	Perc	Cnt Imo.	Cnt Amo.	Valor Actual	Vlr.Amortizadd	Valor Líquido	
Máquina de Lavar Alta extração - 18Kg TWE 18E	2024	Novo	16,66	4333	43383	8 456,48	1408,85	7 047,63	
Total:						8 456,48	1 408,85	7 047,63	

Foi também alienada em 2024 uma viatura, 32-65-QX pelo valor de 2.450,0€.

## 2 – SITUAÇÃO SOCIAL INTERNA/EXTERNA DA CPSSF

### 2.1 – Utentes e colaboradores

Apesar de todas as dificuldades naturais, das dificuldades internas e da conjuntura adversa, a CPSSF desenvolveu a sua atividade normalmente, tendo aumentado o seu volume de negócios.

### 2.2 – Na comunidade Gandaresa/Bairradina

Neste ano a CPSSF prosseguiu a sua política de consolidação e reforço da sua boa imagem e posição na sociedade Cantanhedense e na região Gândara/Bairrada.

É importante referir que a CPSSF continua a efetuar um esforço contínuo no sentido de reforçar a sua imagem na sociedade Gandaresa/Bairradina, quer através de novas iniciativas associadas ao acolhimento e poio à comunidade, pela oferta de atividades já conhecidas, mas substancialmente melhorados.

A CPSSF tem procurado agir junto da comunidade, através de convívios que realizou e vai continuar a realizar, como a Festa de Natal, no sentido de sensibilizar e unir para a solução dos problemas dos mais desprotegidos e carentes na nossa comunidade.



*Handwritten signatures and initials in blue ink, including names like 'João Lopes' and 'F. Lopes'.*

### 3 - FACTOS RELEVANTES OCORRIDOS APÓS O TERMO DO EXERCÍCIO

Nada a referir.

### 4 - EVOLUÇÃO PREVISIVEL DA ATIVIDADE

A análise da evolução da atividade em 2024 e nos primeiros meses de 2025, perspectiva, com reservado otimismo, se não a melhoria, pelo menos a continuação da situação até agora verificada. Assim, para o ano de 2025, a CPSSF prevê prosseguir a sua atividade como habitualmente, nomeadamente:

- Continuar a colaborar, dentro do possível, nas iniciativas que nos forem propostas pelos Órgãos do Poder Local e demais Organizações Públicas;
- Organização de eventos e ações de angariação de eventos;
- Divulgação nas Redes Sociais das atividades da CPSSF;
- Sensibilização das populações para as necessidades dos mais desprotegidos;
- Outras iniciativas com mérito reconhecido que sejam propostas por outras entidades.

A Direção considera que os resultados obtidos, a todos os níveis, pela CPSSF, reforçam a sua estabilidade, quer ao nível da sua relevância na sociedade, sendo da maior importância continuar a proporcionar aos utentes e restante comunidade a oportunidade de conviver e acompanhar os seus entes queridos.

Para o ano de 2025 prevê-se a continuação das condições observadas em 2024, ressalvando como fator de preocupação a continuidade, e possível agravamento, da guerra no leste Europeu que pode afetar os preços dos bens essenciais e dificultar a atividade da CPSSF.

### 5 - BREVE ANÁLISE DA SITUAÇÃO ECONÓMICO-FINANCEIRA DA CPSSF

Em termos de análise de curto prazo, verifica-se uma estabilidade ao nível da generalidade dos indicadores.

A rentabilidade da CPSSF situou-se dentro das nossas expectativas para o exercício, até porque se tratou de um ano em que apontámos para uma estratégia de manutenção/aumento de sócios/adeptos/aderentes.

Por último, é importante referir que todos os indicadores de produtividade tiveram uma evolução que consideramos bastante estável, ou mesmo favorável.

### 6 - DÍVIDAS À ADMINISTRAÇÃO FISCAL E AO CENTRO REGIONAL DE SEGURANÇA SOCIAL

A CPSSF não tem em mora qualquer dívida à Administração Fiscal, nem ao Centro Regional de Segurança Social, nem a quaisquer outras entidades públicas.

### 7 - PROPOSTA DE APLICAÇÃO DE RESULTADOS




A Direção propõe que o resultado líquido do exercício passe para os anos seguintes sendo registado na conta de Resultados Transitados.

## 8 - AGRADECIMENTOS

A Direção da CPSSF aproveita a oportunidade para agradecer a colaboração prestada pelo Município de Cantanhede, pela Junta de Freguesia e por todos os amigos, utentes, fornecedores, Instituições Bancárias, e demais entidades que com ela se relacionaram.

Febres, 18 de abril de 2025

A Direção

  
Paulo António  
Joni da Silva Lopes  
